

SARNIA OBSERVER

JOURNAUX COMMUNAUTAIRES

Les 92 000 habitants de Sarnia ont un revenu de 8 % supérieur à la moyenne nationale, ce qui leur a permis de dépenser 1,2 milliard de dollars en ventes au détail en 2009 - soit 31 600 \$ par foyer*!

TIRAGE

Lundi au jeudi	16 060
Vendredi	16 309
Samedi	18 569

LECTORAT

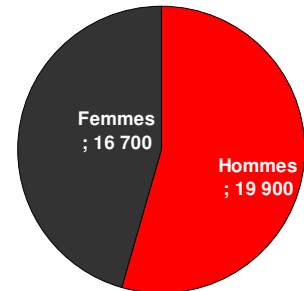
Lundi au vendredi	36 600
Samedi	42 700
6 jours (cumulé)	53 500



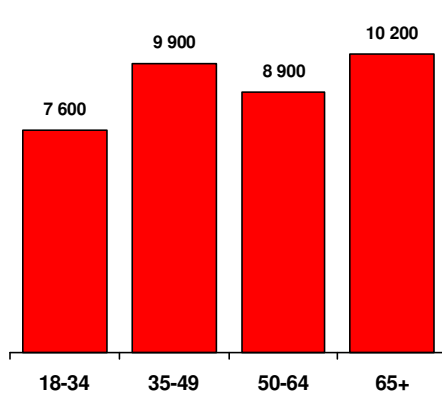
DONNÉES SOCIODÉMOGRAPHIQUES

- 79 % sont des adultes de 35 ans et plus (Pop : 74 %)
- 51 % ont un revenu familial de 75 000 \$ et plus (Pop : 44 %)
- 36 % sont des cols blancs (Pop : 30 %)
- Revenu familial moyen de 79 082 \$ (Pop : 74 028 \$)

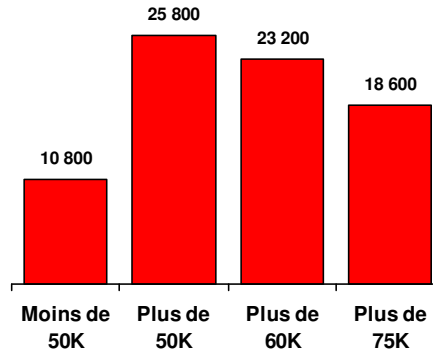
Sexe



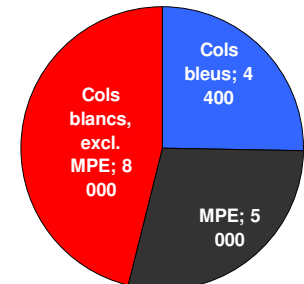
Âge



Revenu familial



Occupation



Source : 2008 NADbank Readership Study Sarnia CMA and CCAB Audit Report December 2008
 * (Source : FP Markets Canadian demographics 2009)

SIZE IS NOTHING WITHOUT PRECISION