

SAULT STAR

JOURNAUX COMMUNAUTAIRES

Les 83 000 habitants de Sault Ste. Marie ont un revenu de 8 % de moins que la moyenne nationale. Toutefois, les ventes au détail sont de 9 % supérieures à la moyenne nationale et pourraient excéder le 1,1 milliard de dollars en 2009*.



TIRAGE	
Lundi au jeudi	15 896
Vendredi	23 259
Samedi	17 321

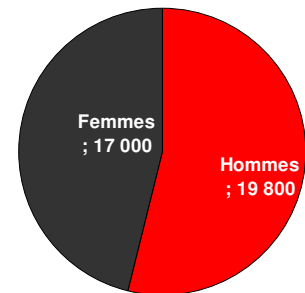
LECTORAT	
Lundi au vendredi	36 800
Samedi	34 500
6 jours (cumulé)	53 000

SECTIONS SPÉCIALES	
Spring Home Improvement	Mai
Fall Outdoors	Septembre
Auto Preview	Novembre

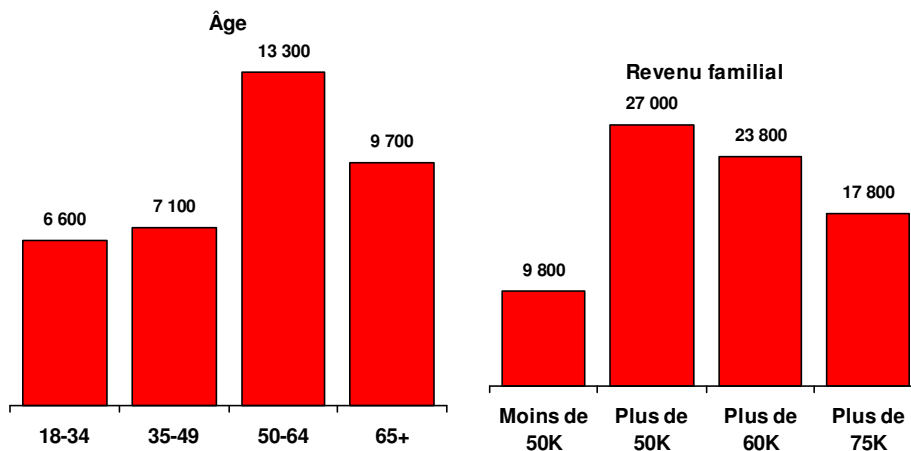
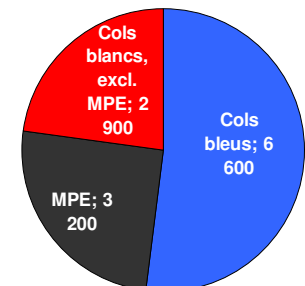
DONNÉES SOCIODÉMOGRAPHIQUES

- 82 % sont des adultes de 35 ans et plus (Pop : 76 %)
- 74 % sont mariés/conjoints (Pop : 65 %)
- 48 % ont un revenu familial de 75 000 \$ et plus (Pop : 41 %)
- Revenu familial moyen de 77 713 \$ (Pop : 70 633 \$)

Sexe



Occupation



Source : 2008 NADbank Readership Study Sault Ste. Marie CMA and CCAB Audit Report December 2008
 * (Source : FP Markets Canadian demographics 2009)