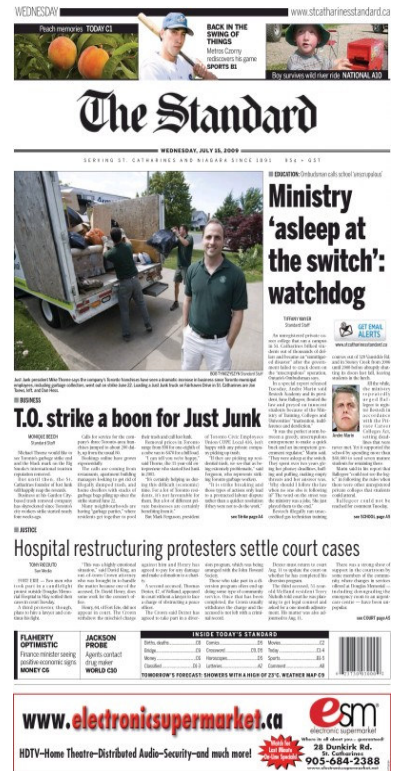


Les 138 000 habitants de St. Catharines ont un revenu total de près de 4 milliards de dollars en 2009. Les ventes au détail sont de 1,9 milliard de dollars, soit 12 % de plus que la moyenne nationale *.

TIRAGE	
Lundi au jeudi	25 483
Vendredi	68 025
Samedi	26 677

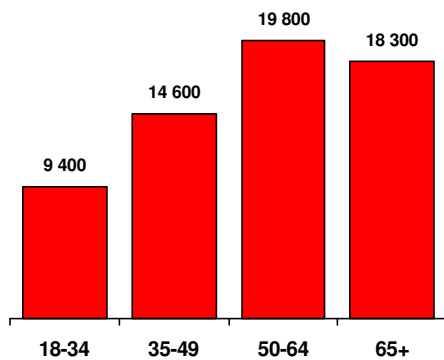
LECTORAT	
Lundi au vendredi	62 200
Samedi	73 200
6 jours (cumulé)	125 500



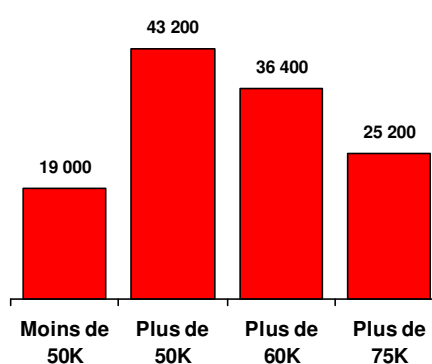
DONNÉES SOCIODÉMOGRAPHIQUES

- 85 % sont des adultes de 35 ans et plus (Pop : 74 %)
- 65 % ont fait des études postsecondaires (Pop : 56 %)
- 41 % ont un revenu familial de 75 000 \$ ou plus (Pop : 36 %)
- Revenu familial moyen de 74 711 \$ (Pop : 68 650 \$)

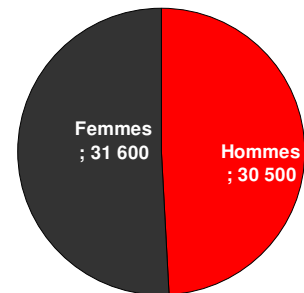
Âge



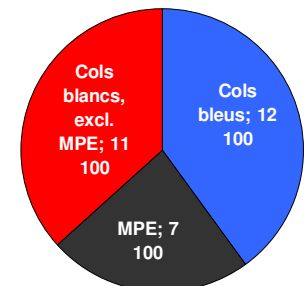
Revenu familial



Sexe



Occupation



Source : 2008 NADbank Readership Study St. Catharines/Niagara CMA and CCAB Audit Report December 2008
 * (Source : FP Markets Canadian demographics 2009)